


給油データ登録の際のサポートが充実しました。

平素より燃費管理サイト ReCoo をご利用いただき、誠にありがとうございます。

この度、本サイトにて管理いただいている給油データをより簡単に登録できるよう、以下のサポート機能をご提供いたします。

- ◆ 従来はプルダウンメニューから車両を選択するだけでしたが、「所有者」「車両ナンバー情報」「メーカー名」「車種名」で絞り込み検索が可能になりました。
- ◆  マークをクリックすると、項目の説明（ヘルプ）が表示されるようになりました。

法人

株式会社アスアさんの法人ページ

法人ページトップ 給油データ登録 車両登録 CSV出力 法人情報・パスワード変更 法人機能の使い方

給油一括登録 [現在の法人:株式会社アスア]

対象車両選択

■所有者 ■車両ナンバー情報 ■メーカー名 ■車種名

検索する 


▼車両を選択してください 2020 年 月

給油時間および金額を入力する 

データ登録・更新

※満タンの場合は数字の「1」を入力してください。
※遠出の場合は数字の「1」を入力してください。
※リスタート機能は最後から今回までの給油記録を入力しない(できない)ときのみお使いください。
「1」を入れた回の距離メーターだけを記録し、次の回から燃費計算が始まります。

指定年月以前の最新距離メーター	
	km

No.	日付	時間	距離メーター	走行距離(km)	給油量(ℓ)	満外	遠出	リスタート	燃費(km/ℓ)	給油金額(円)	削除	
												

指定年月以降の直近距離メーター	
	km

合計値

走行距離(km)	給油量(ℓ)	給油金額(円)

ご利用方法

- ① 上部メニューの「給油データ登録」タブをクリックします。




- ② 車両の種類を指定し、給油データを登録する車両を絞り込みます。
車両の検索条件を入力し、「検索する」ボタンをクリックしてください。



プルダウンメニューの内容が、検索条件に合致するものに更新（絞り込み）されます。

なお、給油データの登録自体は、従来通りの手順で実施いただけます。

何を入力すべきか迷ったときは、 マークをクリックしてみましょう。簡単なヘルプが表示されます。

No.	日付	時間	距離メーター	走行距離(km)	給油量(L)	満外	選出	リスタート	燃費(Km/L)	給油金額(円)	削除
											
									21.52		削除
									21.74		削除
3	2020/05/23	12:00	94702	275	12.6	1			21.83		削除
4	2020/05/30	12:00	95000	298	13	1			22.92		削除

給油時間を入力して下さい。入力しない場合は、自動的に「00:00」が設定されます。 ×

引き続き、お客様の皆様が利用しやすいシステムの安定稼働と、サービスの品質向上に努めて参ります。

今後とも、どうぞよろしくお願いいたします。